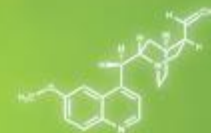


Statistik der Chemiestudiengänge - Chemiestudiengänge an Hochschulen für Angewandte Wissenschaften (HAW)

MIT CHEMIE
DIE ZUKUNFT
GESTALTEN

+ KARRIEREVERANSTALTUNGEN

+ 5000 JUNGCHEMIKER



+ STELLENANZEIGEN



Statistik der Chemiestudiengänge - Chemiestudiengänge an Hochschulen für Angewandte Wissenschaften (HAW)

Diese Präsentation enthält ausgewählte Graphiken zum Studiengang **Hochschulen für Angewandte Wissenschaften HAW** (ehemals Fachhochschulen).

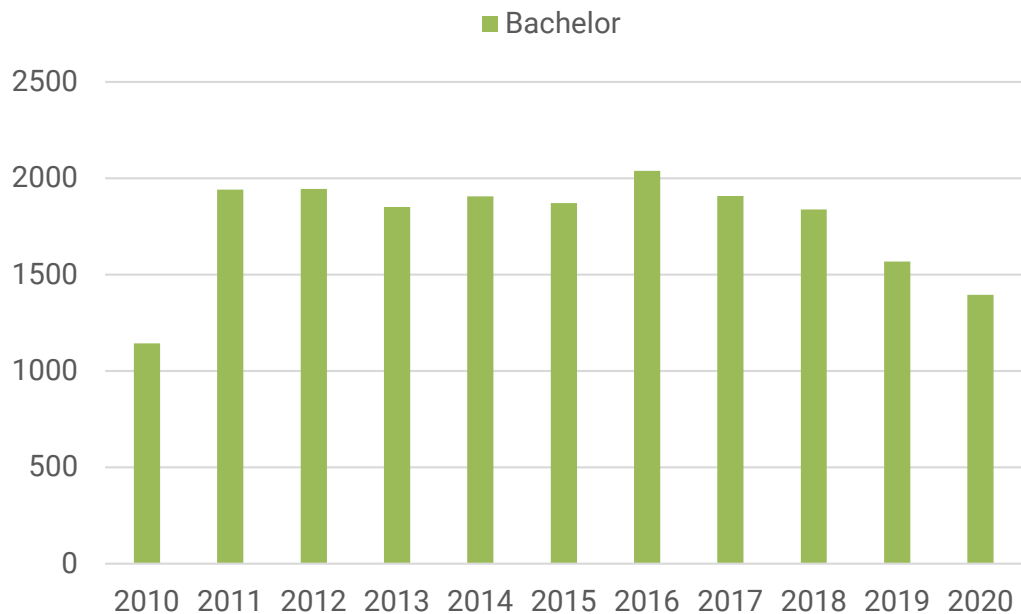
Graphiken zu den Studiengängen

- Chemie
- Lebensmittelchemie
- Chemie an Hochschulen für Angewandte Wissenschaften HAW (Fachhochschulen) sowie
- Zusammenfassung aller Chemiestudiengänge

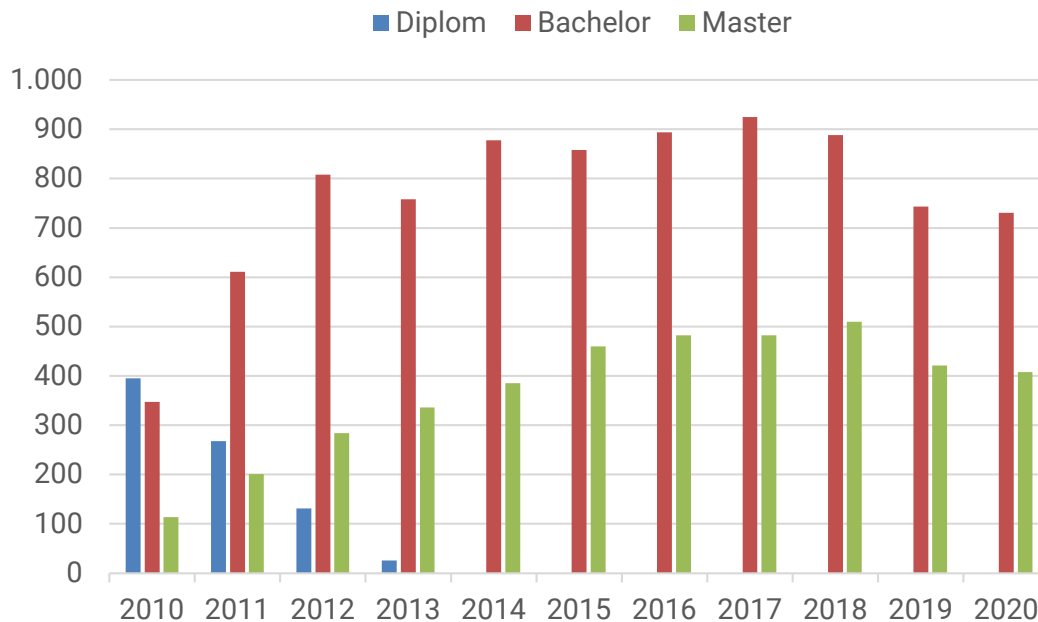
sind in separaten Dateien zusammengefasst.

Am Ende dieser Datei folgt eine kurze Erläuterung einzelner Abbildungen. Bei Rückfragen kontaktieren Sie bitte den GDCh-Karriereservice.

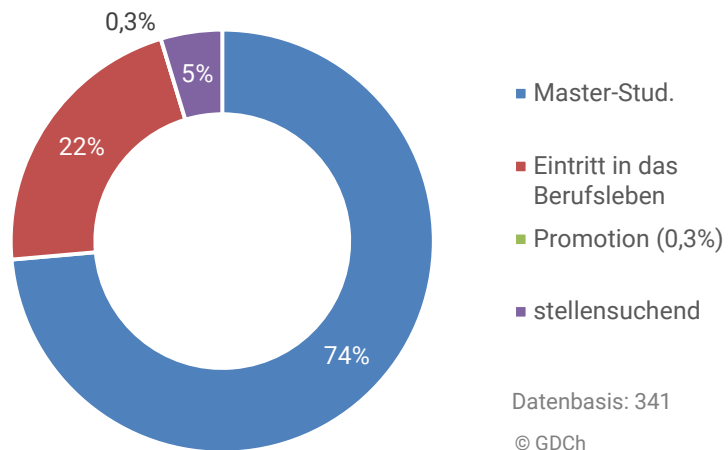
Anfänger:innen in Chemiestudiengängen an HAW



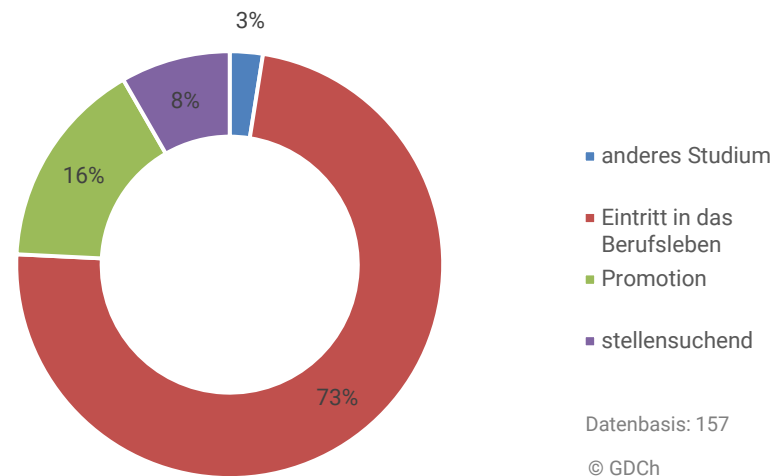
Examina in Chemiestudiengängen an HAW



Erster Berufsschritt der HAW-Absolvent:innen 2020



Bachelorabsolvent:innen



Masterabsolvent:innen